

MANUAL BOOK
PENDAFTARAN ONLINE
PENERIMAAN PESERTA DIDIK BARU
SMK MUHAMMADIYAH 3 METRO
TAHUN PELAJARAN 2020/2021



Versi 5.0.0

SMK MUHAMMADIYAH 3 METRO

Jl. Soekarno-Hatta 16B Mulyojati Metro Barat Kota Metro, Lampung – 34125

Telp. (0725) 47733 – Email : info@smkmuh3metro.sch.id

Website : www.smkmuh3metro.sch.id

KATA PENGANTAR

Dengan mengucapkan syukur kehadiran Allah SWT yang senantiasa memberikan nikmat dan karunia-Nya yang kita rasakan sampai saat ini. Tak lupa shalawat dan salam senantiasa tercurah kepada junjungan kita Nabi Muhammad SAW.

Ditengah hegemoni yang sedang berkecamuk di negeri ini berupa Pandemi Global Covid-19, kita semuanya dituntut untuk beraktifitas di dalam rumah dan senantiasa hidup bersih seperti rajin cuci tangan serta menghindari kerumunan. Hal ini juga berimbas pada seluruh kegiatan di SMK Muhammadiyah 3 Metro yang saat ini sedang diliburkan, sehingga pada akhirnya upaya penjarangan peserta didik baru dilakukan secara online dan mandiri oleh calon peserta didik baru.

Panduan ini dibuat untuk memudahkan calon peserta didik baru dalam proses pendaftaran melalui Sistem Penerimaan Peserta Didik Baru (SIPTADIB) SMK Muhammadiyah 3 Metro. Harapannya kepada seluruh calon peserta didik baru untuk membaca, memahami dan mengikuti semua alur proses pendaftaran yang dijelaskan melalui panduan yang singkat ini.

Demikian pengantar kami sampaikan, semoga kita semuanya terhindar dan dijauhkan dari Pandemi Global Covid-19. Tetaplah di dalam rumah dan kurangi aktifitas di luar rumah jika tidak perlu dan mendesak. Untuk informasi seputar penerimaan peserta didik baru dapat menghubungi Call Center kami melalui Pesan WhatsApp dengan nomor 082279716959. Terima kasih.

Metro, 01 April 2020

Panitia PPDB

SMK Muhammadiyah 3 Metro

A. SITUS RESMI PPDB

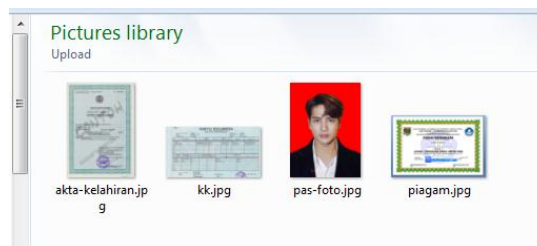


Website resmi PPDB SMK Muhammadiyah 3 Metro adalah
ppdb.smkmuh3metro.sch.id

B. Registrasi PPDB

1. Sebelum anda registrasi PPDB, pastikan anda sudah menyiapkan dokumen pendaftaran di bawah ini:
 - a. Pas Foto Terbaru Berwarna
 - b. Kartu Keluarga
 - c. Akta Kelahiran
 - d. Piagam/Sertifikat/Kartu Indonesia Pintar (jika mendaftar jalur Prestasi)

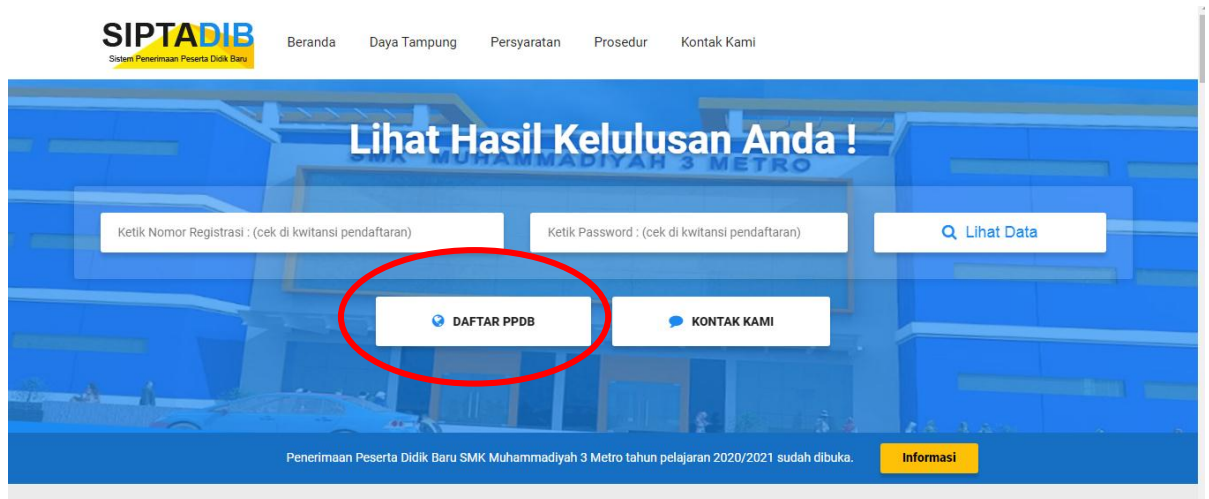
Semua dokumen tersebut anda scan dengan format JPG



(Ukuran masing-masing file maksimal 200KB)

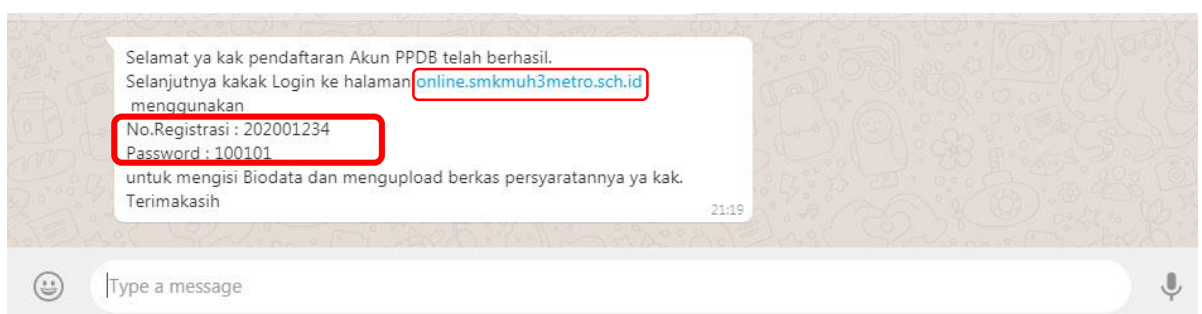
2. Bukalah browser anda, pada address bar ketikkan laman **ppdb.smkmuh3metro.sch.id**
3. Klik dilayar untuk keluar dari Pop Up **Informasi PPDB**

4. Klik menu **DAFTAR PPDB**

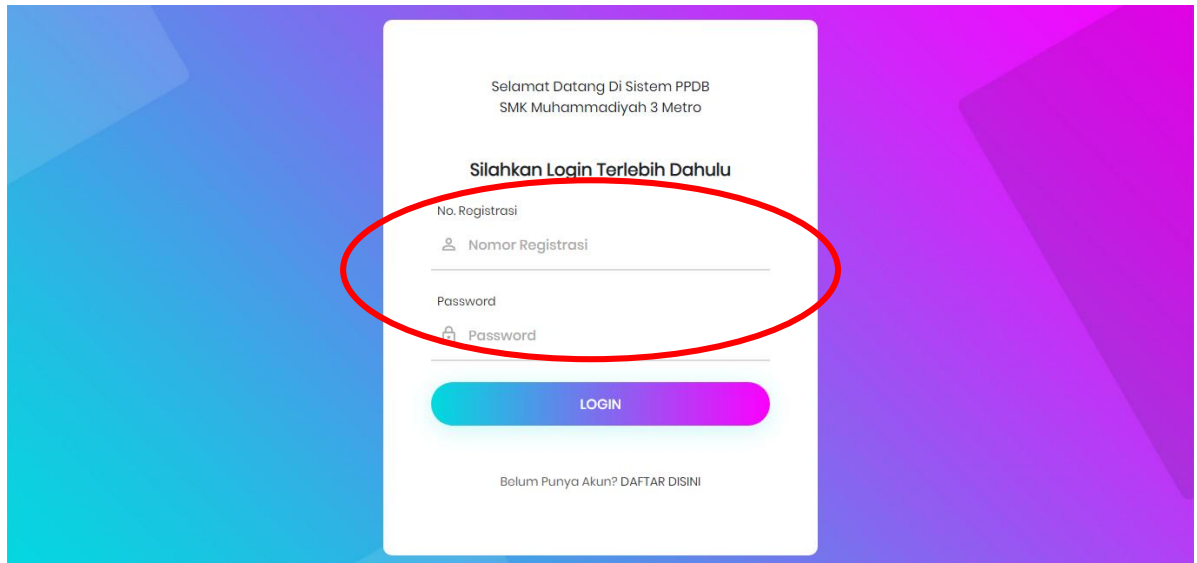


5. Anda akan diarahkan ke halaman registrasi system PPDB, isilah Form Pendaftaran dengan data yang sebenarnya, lalu klik Daftar

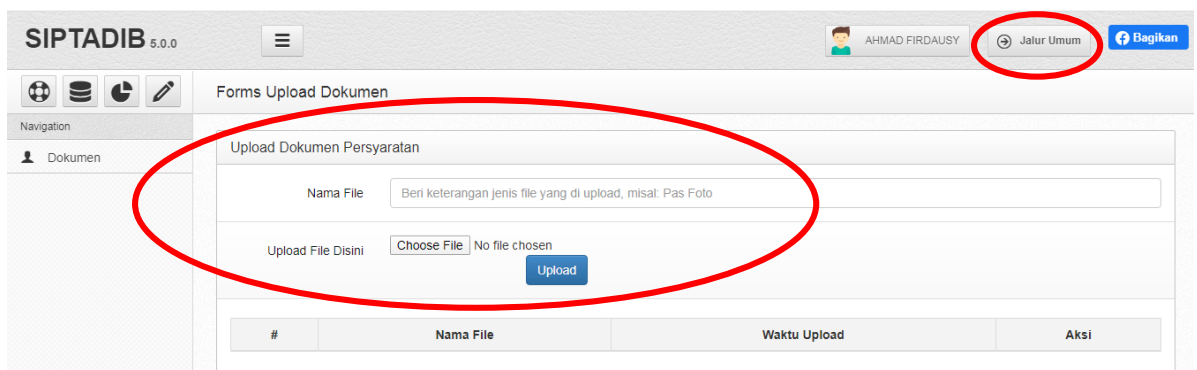
6. Jika berhasil anda akan diarahkan ke halaman login system PPDB, sampai disini anda akan menerima pesan WhatsApp dari Panitia PPDB berupa **Nomor Registrasi** dan **Password**, yang kemudian anda gunakan untuk login di system PPDB



7. Di halaman login system PPDB silakan masukkan **Nomor Registrasi** dan **Password**, lalu klik button Login



8. Jika berhasil anda akan masuk ke system PPDB



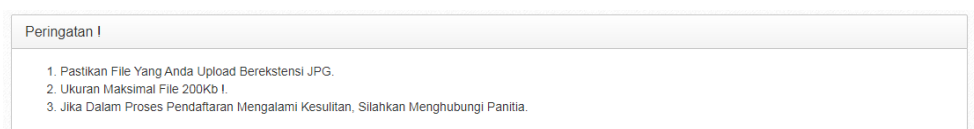
9. Sampai disini anda akan diminta untuk mengirimkan file dokumen persyaratan. Sebelum anda upload dokumen, perhatikan bahwa anda terdaftar sebagai pendaftar jalur apa?

Jika anda terdaftar pada **Jalur Prestasi**, maka anda akan diminta untuk upload dokumen pas foto terbaru berwarna, kartu keluarga, akta kelahiran, dan piagam/sertifikat prestasi/kartu Indonesia pintar.

Untuk **selain Jalur Prestasi**, anda cukup upload dokumen pas foto terbaru berwarna, kartu keluarga, dan akta kelahiran.



Perhatikan pula intruksi yang diberikan pada system.



10. Untuk upload dokumen perlu anda ikuti langkah-langkah sebagai berikut:

a. Masukkan keterangan nama file pada form yang tersedia

SIPTADIB 5.0.0

Navigation: Dokumen

Forms Upload Dokumen

Upload Dokumen Persyaratan

Nama File: Beri keterangan jenis file yang di upload, misal: Pas Foto

Upload File Disini: Choose File No file chosen Upload

#	Nama File	Waktu Upload	Aksi
---	-----------	--------------	------

b. Klik button **Choose File**, lalu pilih file yang akan di upload

SIPTADIB 5.0.0

Navigation: Dokumen

Forms Upload Dokumen

Upload Dokumen Persyaratan

Nama File: Beri keterangan jenis file yang di upload, misal: Pas Foto

Upload File Disini: Choose File No file chosen Upload

#	Nama File	Waktu Upload	Aksi
---	-----------	--------------	------

Pilih salah satu file, lalu klik button **Open**

SIPTADIB 5.0.0

Navigation: Dokumen

Forms Upload Dokumen

Upload Dokumen Persyaratan

Nama File: Beri keterangan jenis file yang di upload, misal: Pas Foto

Upload File Disini: Choose File No file chosen Upload

#	Nama File	Waktu Upload	Aksi
---	-----------	--------------	------

Sampai muncul seperti ini, lalu klik button **Upload**

SIPTADIB 5.0.0

Navigation: Dokumen

Forms Upload Dokumen

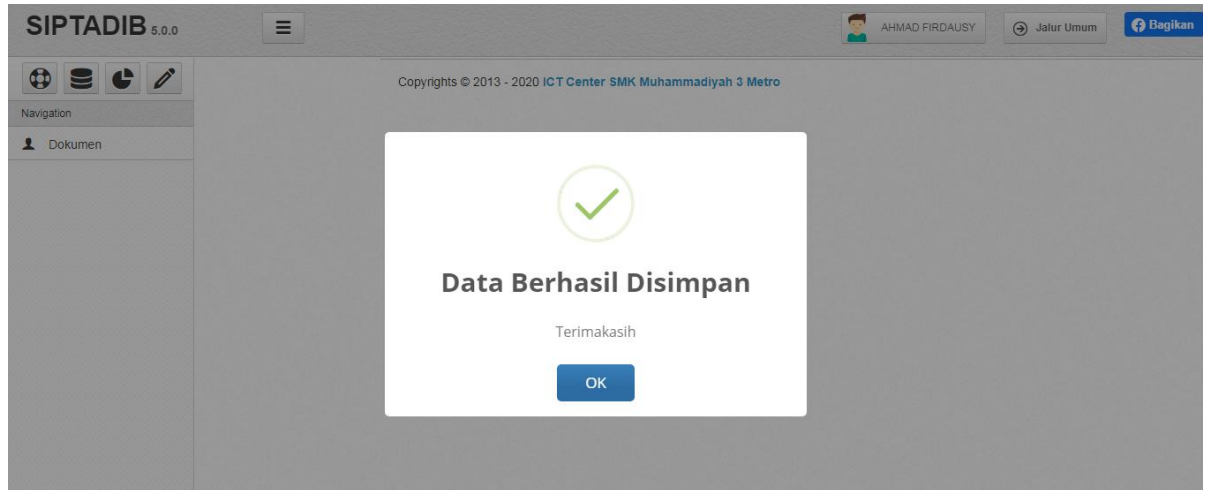
Upload Dokumen Persyaratan

Nama File: Pas Foto

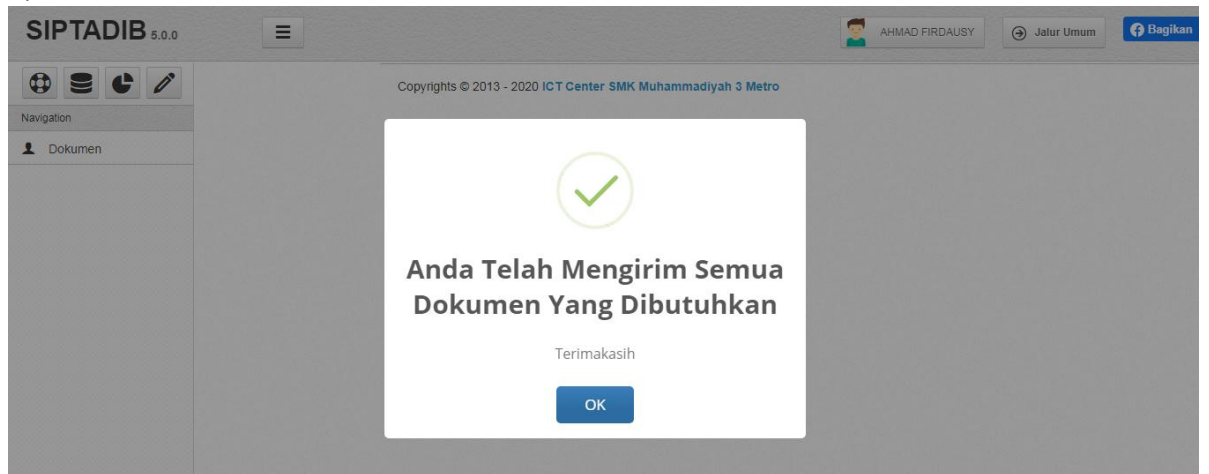
Upload File Disini: Choose File pas-foto.jpg Upload

#	Nama File	Waktu Upload	Aksi
---	-----------	--------------	------

- c. Tunggu sampai proses upload berhasil disimpan, klik **OK**



- d. Langkah ini diulangi sampai dengan semua dokumen persyaratan sudah dipastikan ter-upload, lalu klik **OK**



11. Setelah proses upload dokumen sudah selesai, anda akan diarahkan ke halaman **Forms Biodata**

A screenshot of the SIPTADIB 5.0.0 web application showing the 'Forms Biodata' page. The page has a top header with the application name, a user profile for 'AHMAD FIRDAUSY', and a 'Jalur Umum' button. The left sidebar contains a 'Navigation' menu with a 'Biodata' option. The main content area displays a form titled 'Data Pribadi' with the following fields: 'Nama' (filled with 'AHMAD FIRDAUSY'), 'Nama Pangilan' (empty), 'Jenis Kelamin' (dropdown menu with 'Pilih Jenis Kelamin'), 'NISN' (filled with '000*****'), 'NIK' (empty), 'Tempat Lahir' (empty), and 'Tanggal Lahir' (calendar icon). The form is styled with a light gray background and white input fields.

12. Pastikan pengisian biodata anda sesuai dengan data dan kondisi yang ada, karena apabila terdapat kesalahan dalam penginputan data, data yang sudah tersimpan tidak dapat diubah kembali.
13. Jika anda sudah selesai mengisi biodata, klik button **Simpan**. Selanjutnya anda akan diarahkan ke halaman cetak formulir pendaftaran.

SIPTADIB 5.0.0

AHMAD FIRDAUSY | Jalur Umum | Bagikan

Navigation: Biodata

Jarak Tempat Tinggal Ke SMK (Km): 3

Waktu Tempuh Ke SMK (Menit): 10

Jumlah Kakak Kandung: 1

Jumlah Adik Kandung: 2

Peringatan !

1. Pastikan Isian Biodata Sudah Sesuai Dengan Petunjuk Pengisian.
2. Pengisian Biodata Hanya Bisa Dilakukan Sekali !.
3. Jika Dalam Proses Pendaftaran Mengalami Kesulitan, Silahkan Menghubungi Panitia.

Simpan

Copyrights © 2013 - 2020 ICT Center SMK Muhammadiyah 3 Metro

AHMAD FIRDAUSY | 1 / 1

FORMULIR PENDAFTARAN PESERTA DIDIK BARU JALUR UMUM SMK MUHAMMADIYAH 3 METRO TAHUN PELAJARAN 2020 / 2021

No. Registrasi : 202004256 | Tanggal Pendaftaran : 04 APRIL 2020

Asal Sekolah : SMP NEGERI 21 METRO

Pilihan Program Keahlian : Tata Boga

A. BIODATA DIRI SISWA

Nama Lengkap : AHMAD FIRDAUSY	Nama Panggilan : AHMAD
Jenis Kelamin : LAKI-LAKI	NISN : 0123456789
NIK : 1872023101960001	Tempat Lahir : YOSODADI
Tanggal Lahir : 31 JANUARI 1996	No Reg. Akta Lahir : 1212121212121212
Agama : ISLAM	Kewarganegaraan : WNI
Alamat Jalan : JALAN KAPTEN TENDEAN	Nama Dusun : -
RT / RW : 010 / 02	Kabupaten / Kota : METRO
Provinsi : LAMPUNG	Kelurahan / Desa : YOSODADI
Kecamatan : METRO TIMUR	Tempat Tinggal : BERSAMA ORANG TUA
Kode POS : 34121	No KKS (Kartu Keluarga Sejahtera) :
Moda Transportasi : SEPEDA MOTOR	No KIP (Kartu Indonesia Pintar) :
No KPS/PKH :	

B. DATA AYAH KANDUNG

Nama Ayah : SYAHRUL GUNAWAN	NIK Ayah : 1872022412510002
Tanggal Lahir : 15 APRIL 2020	Agama : ISLAM
Pendidikan : D3	Pekerjaan : PNS/TNI/POLRI
Penghasilan : RP. 1.000.000 - RP. 2.000.000	No. Handphone : 089656658876
Alamat : JALAN KAPTEN TENDEAN	

foto 3x4

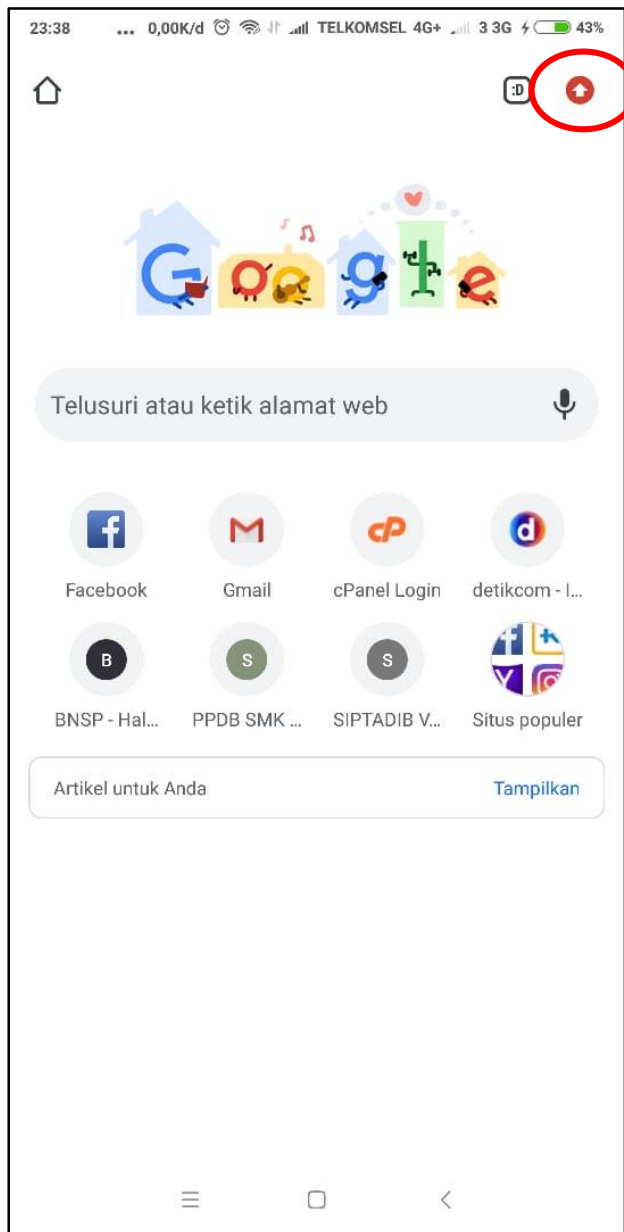
Refresh | Download | **Print**

14. Sampai dengan tahap ini, proses Pendaftaran Peserta Didik Baru SMK Muhammadiyah 3 Metro sudah selesai. Anda dapat memantau informasi kelulusan atas pendaftaran anda melalui laman website **ppdb.smkmuh3metro.sch.id**.
15. Apabila anda membutuhkan informasi terkait Penerimaan Peserta Didik Baru, silahkan menghubungi call center kami melalui Pesan WhatsApp di nomor **082279716959**.

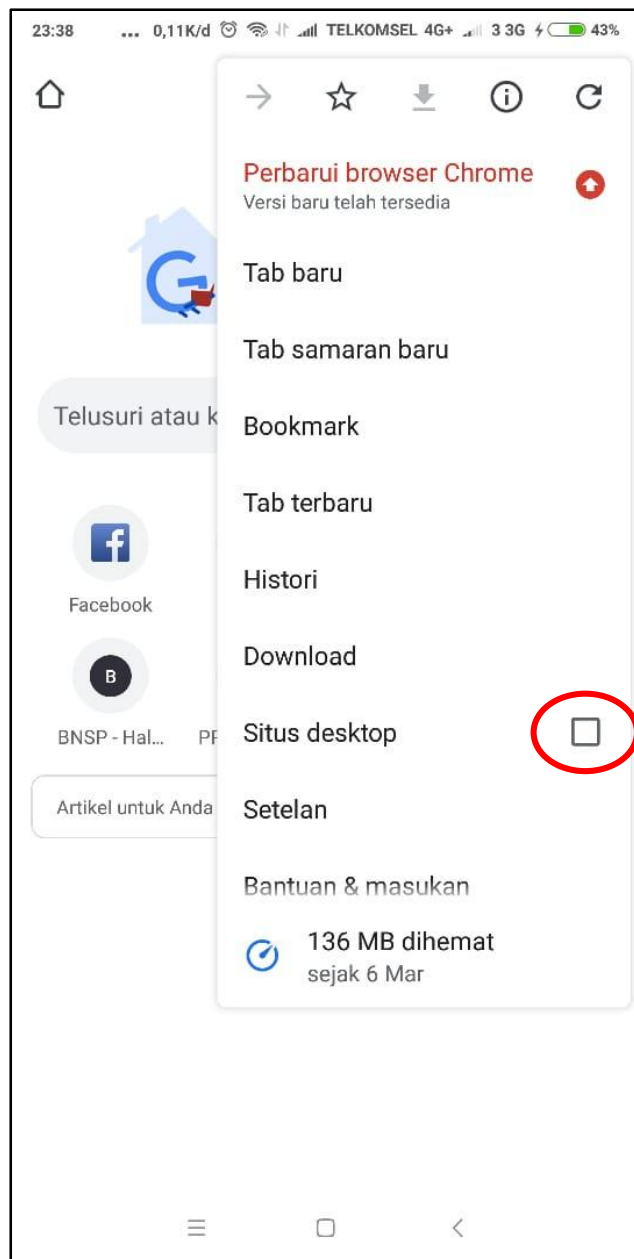
C. Pendaftaran Melalui Smartphone

Apabila anda melakukan pendaftaran melalui perangkat Smartphone, silahkan gunakan aplikasi browser **Chrome** dan lakukan pengaturan di bawah ini sebelum mengikuti langkah-langkah yang sudah dijelaskan pada poin B.

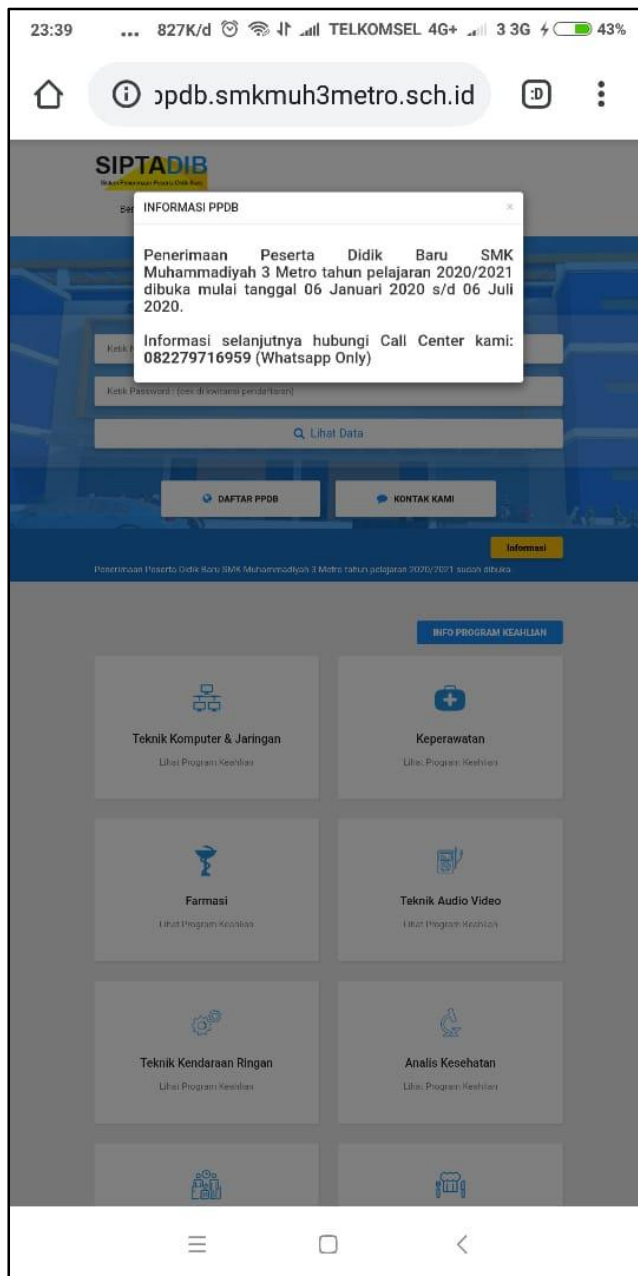
1. Buka aplikasi browser **Chrome** pada smartphone anda, lalu klik pada icon yang **dilingkari merah** di bawah ini



2. Akan tampil menu pengaturan aplikasi **Chrome**, pilih dan centang pada **Situs Dekstop**, lalu kembali ke halaman **Chrome**



3. Selanjutnya pada address bar ketikkan laman **ppdb.smkmuh3metro.sch.id**



4. Sampai dengan tahap ini, silahkan anda ikuti langkah-langkah yang telah dijelaskan pada **Poin B** diatas. Terima kasih